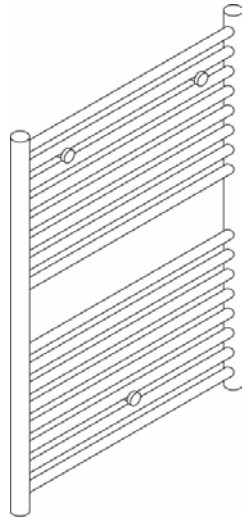


Acova **Atoll** chromé Type SLO, TSLO



MATERIAU

- Tubes ronds de Ø 23 mm horizontaux, entrant dans les collecteurs.
- Soudés sur collecteurs verticaux de Ø 38 mm.
- Acier laminé à froid.

Sommaire

FINITION

- Finition chromée.

EQUIPEMENT

- Il est équipé de 3 fixations indépendantes murales chromées.
- Produit standard, sans option.

RACCORDEMENT

- 4 manchons 1/2" avec canne d'injection.

- Alimentation à droite ou à gauche.

- Raccordement par-dessous : canne sur l'aller.

- Raccordement par-dessus : canne sur le retour.

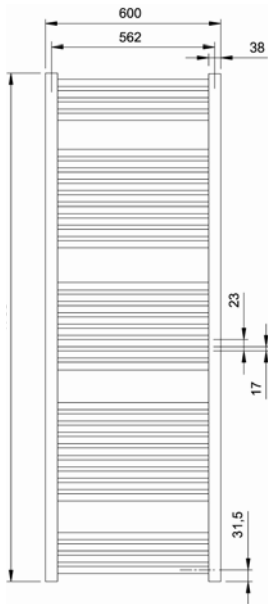
Version électrique

REGULATION

- Boîtier chromé cylindrique, dans la continuité du collecteur.
- Régulation sur le fluide à 4 positions (confort, éco, hors gel, arrêt).
- Programmation quotidienne de la marche forcée 2 heures.

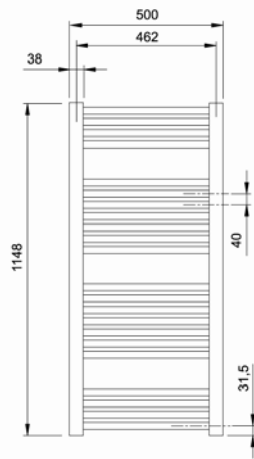
NORMES et LABELS (TSLO)

Classe II - IP 44 - IK09 - -

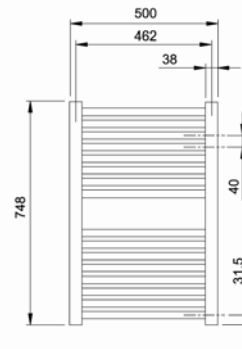


SLO-170-060

SLO




SLO-120-050

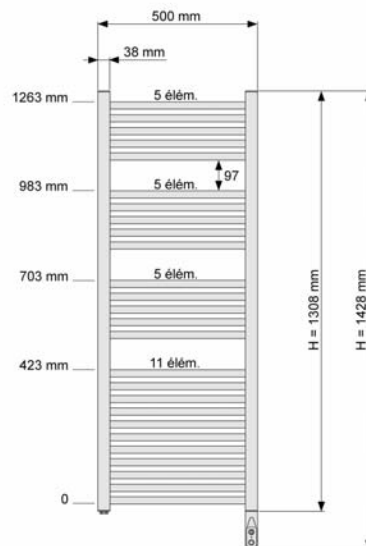


SLO-080-050

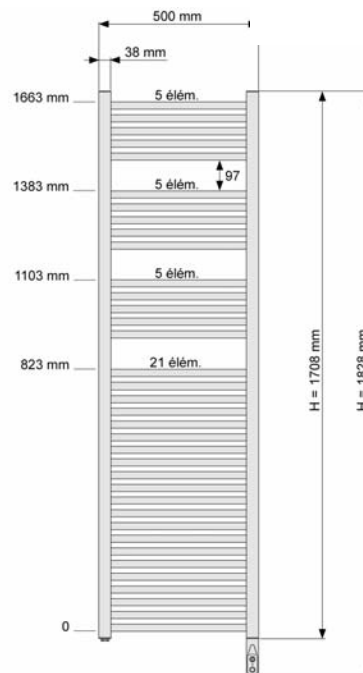
TSLO



TSLO-030-050



TSLO-050-050



TSLO-075-050

<u>Référence</u>	<u>Puissance</u>	<u>Hauteur (mm)</u>	<u>Largeur (mm)</u>	<u>Poids</u>
SLO-080-050	283 W	748	500	5,83 kg
SLO-120-050	417 W	1148	500	8,65 kg
SLO-170-060	705 W	1708	600	14,2 kg

<u>Référence</u>	<u>Nbre élts</u>	<u>Puissance</u>	<u>Hauteur (mm)</u>	<u>Largeur (mm)</u>	<u>Poids</u>
TSLO-030-050	5/5/9	300 W	1068	500	11,6 kg
TSLO-050-050	5/5/5/11	500 W	1428	500	15,8 kg
TSLO-075-050	5/5/5/21	750 W	1828	500	21,1 kg

Saillie au mur : 87 à 102 mm



Nouveau boîtier